


Artikelnummer/Itemnumber: 470FU

Absperrpfosten (Klapppfosten)
Vierkanntrohr 70 x 70 mm mit
Stahlkappe 900 mm Überflur
umlegbar und herausnehmbar mit
Bodenhülse Typ 470.10, ca. 500 mm
Unterflur, für Dübelbefestigung mit
Bodenplatte 100 x 150 mm,
feuerverzinkt, ohne Öse

Barrier post square tube 70 x 70 mm
with steel cap 900 mm above ground
foldable and removeable with ground
socket part-no. 470.10, approx. 500
mm below ground, to be fixed by
plugs with base plate 100 x 150 mm,
hot-dip galvanized, without eyelet



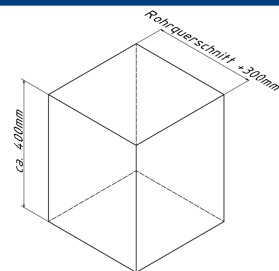
19,00



- 1. Erdaushub für Fundament**
Breite: Durchmesser / Querschnitt
des Pfostens + ca. 300mm
Tiefe: ca. 400mm
siehe Abb.1

earth excavation for foundation
width: diameter / cross section of
the post + ca. 300mm
depth: ca. 400mm
see Abb.1

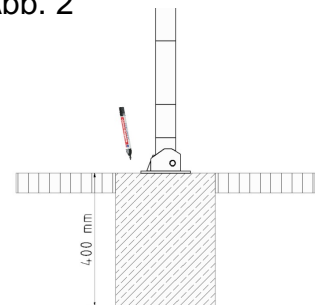
Abb. 1



- 2. Beton hineingeben**

pour in concrete

Abb. 2




- 3. Beton verdichten und glätten,**
anschließend aushärten lassen

compressing and smoothing
the concrete and let it Cure

Abb. 3

- 4. Pfosten mittig auf dem**
Fundament positionieren
und Umlegerichtung bestimmen
siehe Abb.3

place the post in the Center
of the foundation
and determine the tilt direction
see Abb.3



- 5. Bohrungsposition auf den Untergrund übertragen**

transfer the boring position on the
Underground

- 6. Löcher gemäß Punkt 5 Bohren, Umlegerichtung**
prüfen und mit Befestigungsmaterial fixieren.

drill holes according to Point 5,
check tilt direction
and fixate with fastening material.

optional :

Art.Nr.
470.71

