

Datenblatt

Nr. 03.04-01

Seite | 1

Volfilager Eckstück WK-UE

Beschreibung:

Das Volfilager Eckstück mit 2 Stegen ist für die Verlegung im Eckbereich geeignet.

Die festen Plattenlager mit 10 mm Aufbauhöhe sollten auf einen festen, ebenen Untergrund gestellt werden und sind in vielen Fugenbreiten/Höhen erhältlich.

Der Noppenboden ist ideal für den Wasserablauf unterhalb des Volfilagers.

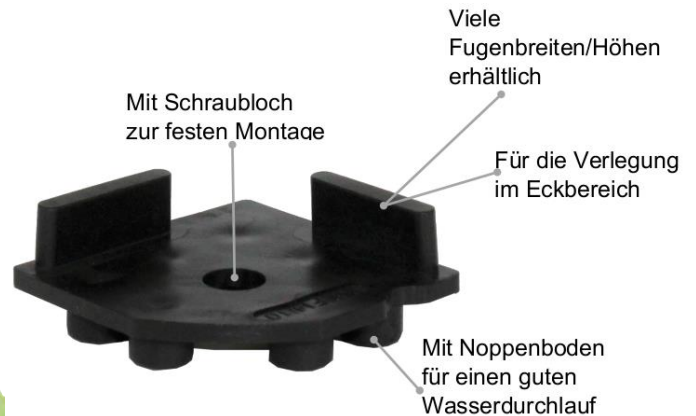


Abbildung 1: WK-UE




Abbildung 2: Diverse Volfilager

Verwendung/Optionen:

Entkopplung:

Es wird empfohlen, unterhalb des Volfilagers eine entkoppelnde [Ausgleichscheibe](#) von mindestens 2,5 mm zu legen, um ein Eindringen der Noppen in den Untergrund zu vermindern.

Wichtige Hinweise:

Die erstellte Belagsfläche muss zur Stabilisierung unbedingt rundherum eingefasst werden! Hierzu wird das [VOLFI-Uniprofil UP](#) empfohlen. Dieses ist in verschiedenen Höhen und mit umfangreichem Zubehör erhältlich.

Im Wandbereich ist die Befestigung durch [VOLFI-Wandabstandhalter WAE-K](#) aus Edelstahl oder einem [Drainprofil](#) erforderlich, damit der Abstand zur Wand mit einer gleichmäßigen Fuge eingehalten wird.

Bei der Verlegung von Plattenformat >60cm Seitenlänge*(einer Seite) auf festen/ebenen Untergrund empfehlen wir, ein zusätzliches Lager ohne Fugenstege mittig zu unterlegen. Damit werden eventuelle Schäden an den Platten bei Belastung vermieden. Diese Angabe ist als unverbindlicher Richtwert zu verstehen.

*Bitte beachten Sie unbedingt die aktuellen Angaben des Plattenherstellers!


Das Volfilager sollte nur in Verbindung mit dem [VOLFI-Kombiteller KT](#) direkt auf die [VOLFI-Drainagematte](#) PP8 verlegt werden!

Volker Fischer

VOLFI – Systeme für die moderne Plattenverlegung

Nr. 03.04-01

Seite | 2

		Verpack.	Art. Nr.
	WK-UE, Volfilager-Eckstück, Kunststoff		
	2/10 schwarz , Fugenbreite/-höhe, 2 Stege, Beutel	60 <input type="checkbox"/>	■ 713 221
	3/10	60 <input type="checkbox"/>	■ 713 231
	4/10	60 <input type="checkbox"/>	■ 713 241
	5/10	60 <input type="checkbox"/>	■ 713 251
	6/10	60 <input type="checkbox"/>	■ 713 261
	4/19	60 <input type="checkbox"/>	■ 713 242
	5/19	60 <input type="checkbox"/>	■ 713 252

Zur Ermittlung der benötigten Stückzahl steht Ihnen auf unserer Internetseite ein Bedarfsrechner zur Verfügung:
www.volfi.de oder die APP VOLFI-Bedarfsrechner

Feinausgleich:

Für millimetergenauen Höhenausgleich lassen sich optionale [Ausgleichscheiben GK-UA](#) in verschiedenen Stärken in die Volfilager einlegen.

Für die Verwendung im Eckbereich muss die GK-UA geviertelt werden